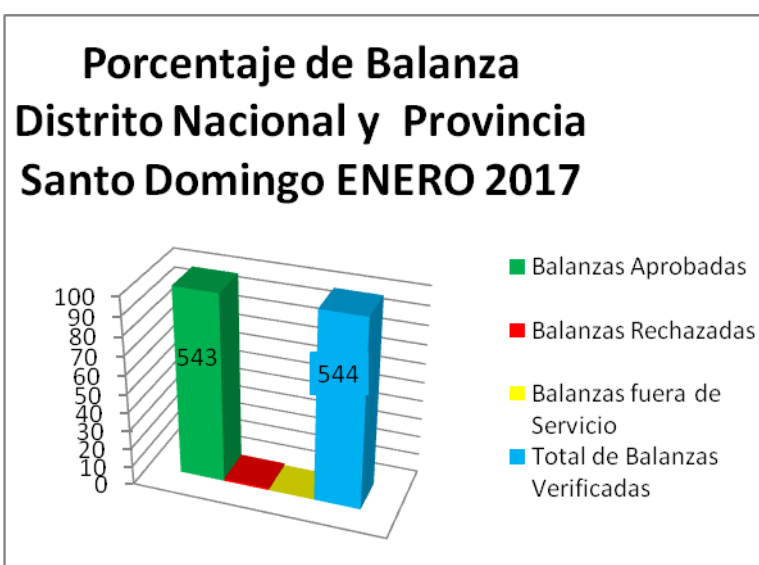


Gráficos Departamento de Metrología

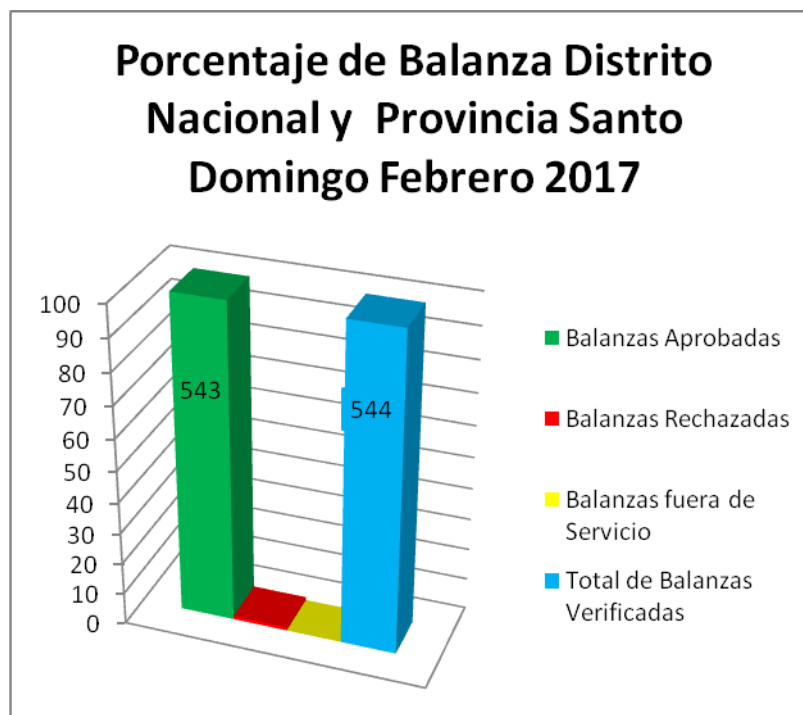
**Porcentaje de Balanza Distrito Nacional y
Provincia Santo Domingo
ene-17**

Verificación de Balanzas	Cantidad	%
Balanzas Aprobadas	347	100%
Balanzas Rechazadas	0	0%
Balanzas fuera de Servicio	0	0%
Total de Balanzas Verificadas	347	100%



**Porcentaje de Balanza Distrito Nacional y
Provincia Santo Domingo
feb-17**

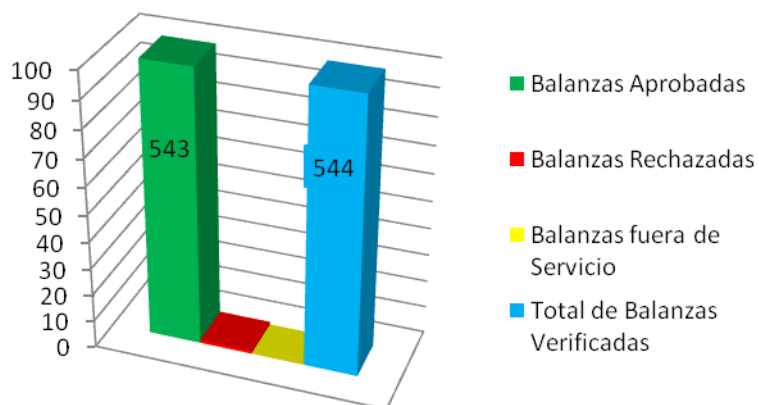
Verificación de Balanzas	Cantidad	%
Balanzas Aprobadas	264	100%
Balanzas Rechazadas	0	0%
Balanzas fuera de Servicio	0	0%
Total de Balanzas Verificadas	264	100%



**Porcentaje de Balanza Distrito Nacional y
Provincia Santo Domingo
mar-17**

Verificación de Balanzas	Cantidad	%
Balanzas Aprobadas	543	100%
Balanzas Rechazadas	1	0%
Balanzas fuera de Servicio	0	0%
Total de Balanzas Verificadas	544	100%

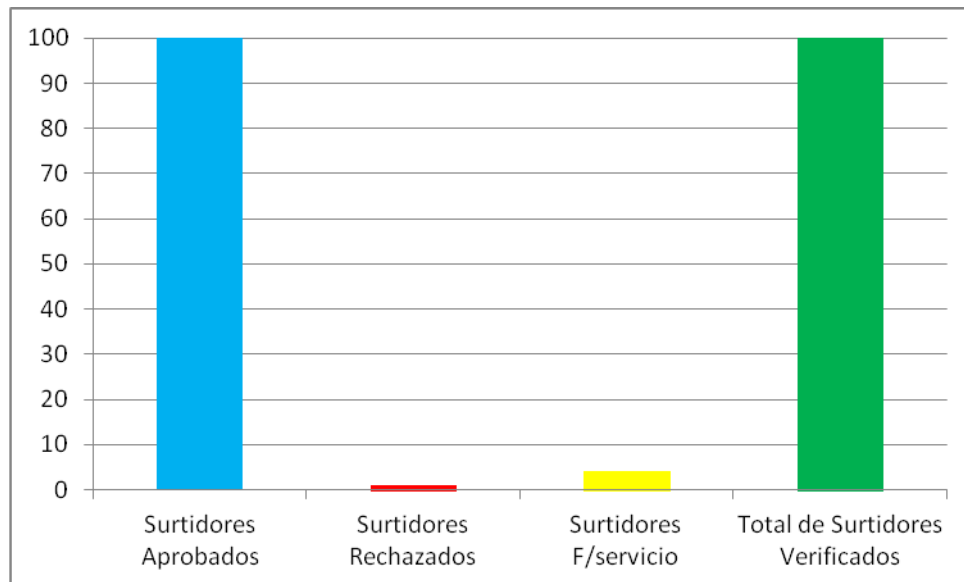
**Porcentaje de Balanza Distrito
Nacional y Provincia Santo
Domingo Marzo 2017**



**VERIFICACION METROS Y BALANZAS EN
ENVASADORAS DE GLP**

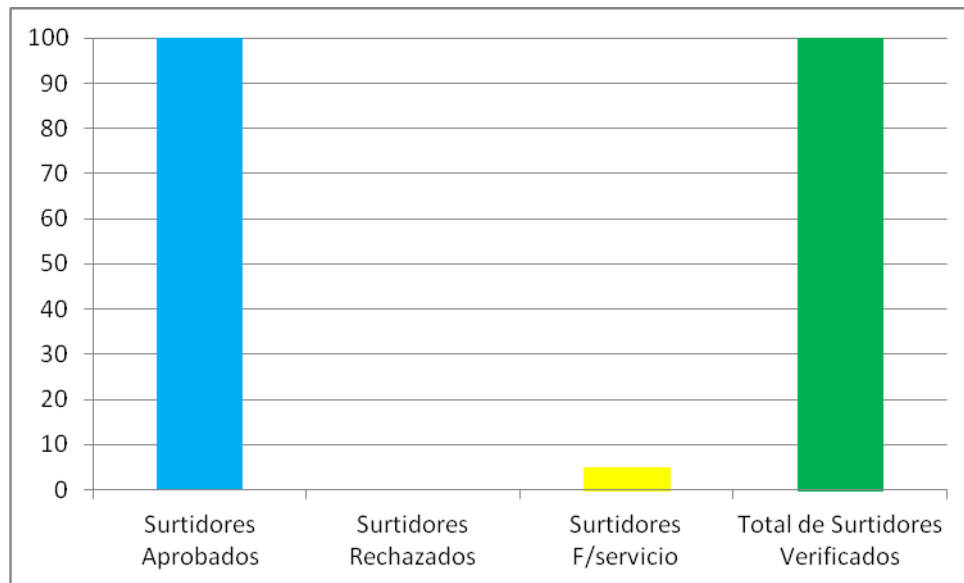
ene-17

Verificación Surtidores	Cantid ad	%
Cantidad de Visitas	52	
Surtidores Aprobados	227	97.84%
Surtidores Rechazados	1	0%
Surtidores F/servicio	4	2%
Total de Surtidores Verificados	232	100%



VERIFICACION METROS Y BALANZAS EN ENVASADORAS DE GLP
feb-17

Verificación Surtidores	Cantidad	%
Cantidad de Visitas	39	
Surtidores Aprobados	288	98.29%
Surtidores Rechazados	0	0%
Surtidores F/servicio	5	2%
Total de Surtidores Verificados	293	100%



VERIFICACION METROS Y BALANZAS EN ENVASADORAS DE GLP

mar-17

Verificación Surtidores	Cantidad	%
Cantidad de Visitas	81	
Surtidores Aprobados	270	96.43%
Surtidores Rechazados	0	0%
Surtidores F/servicio	10	4%
Total de Surtidores Verificados	280	100%

