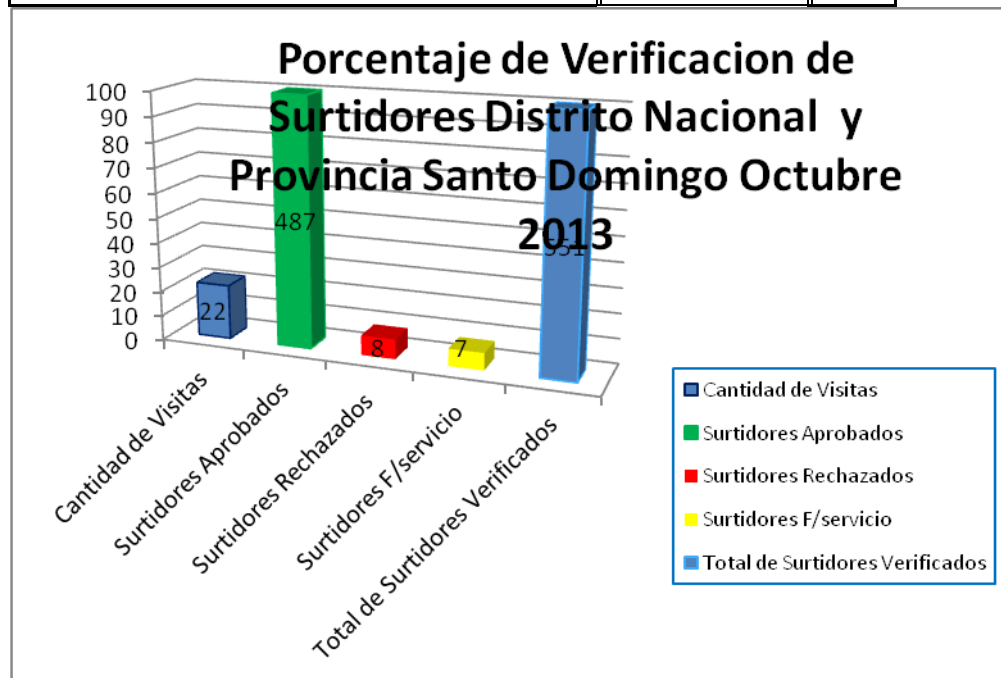


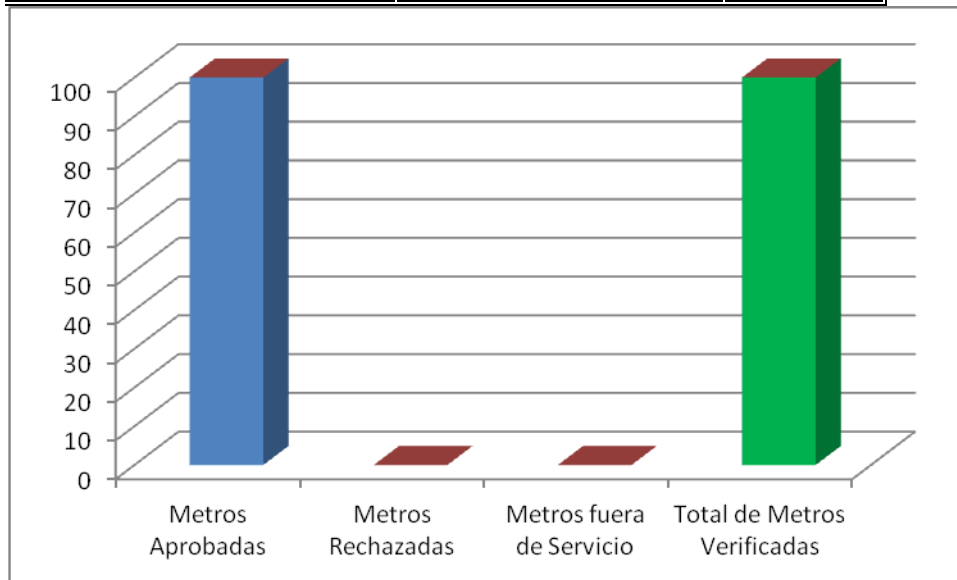
**Porcentaje de Verificación de Surtidores Distrito Nacional  
y Provincia Santo Domingo  
oct-13**

Verificación Surtidores	Cantidad	%
Cantidad de Visitas	22	
Surtidores Aprobados	487	88%
Surtidores Rechazados	8	1%
Surtidores F/servicio	7	1%
<b>Total de Surtidores Verificados</b>	<b>551</b>	<b>91%</b>



### Verificación de GLP octubre 2013

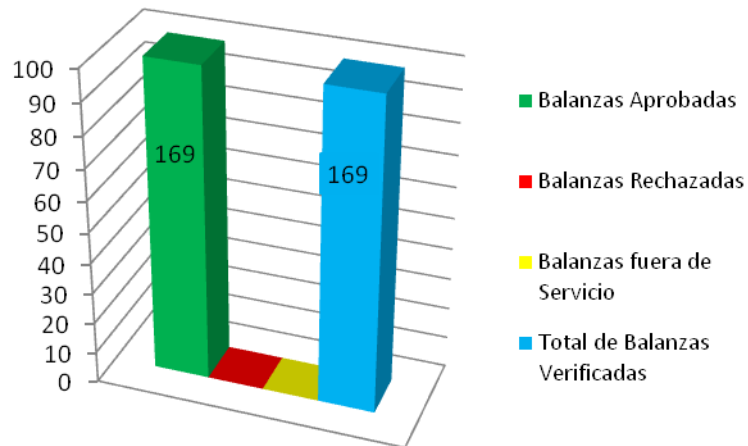
Verificación de metros	Cantidad	%
Metros Aprobadas	115	100%
Metros Rechazadas	0	0%
Metros fuera de Servicio	0	0%
<b>Total de Metros Verificadas</b>	<b>115</b>	<b>100%</b>



### Balanzas octubre 2013

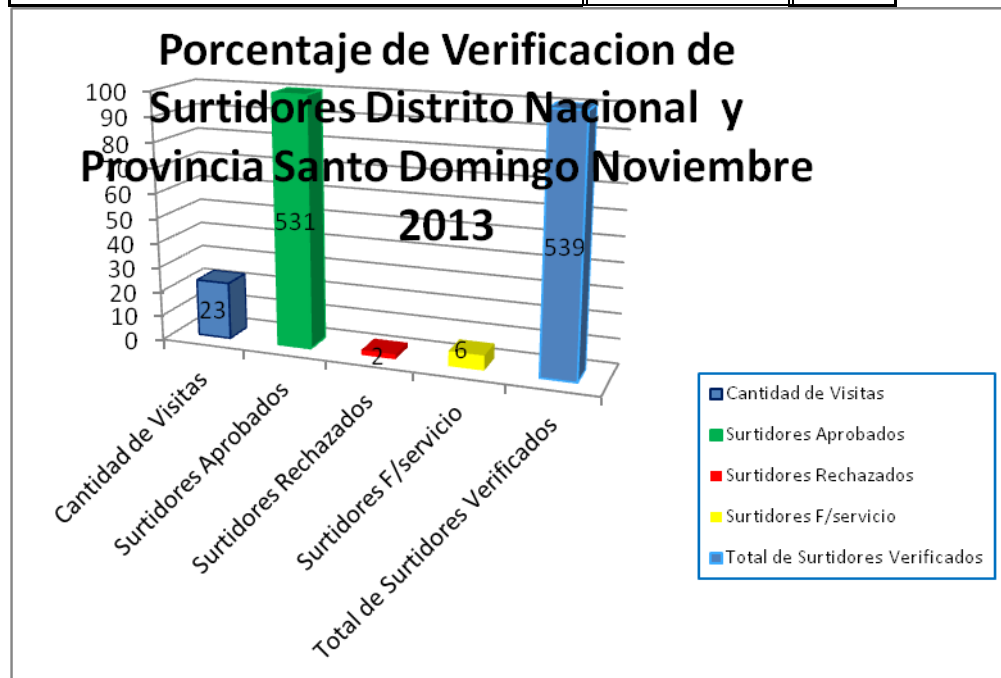
Verificación de Balanzas	Cantidad	%
Balanzas Aprobadas	169	100%
Balanzas Rechazadas	0	0%
Balanzas fuera de Servicio	0	0%
<b>Total de Balanzas Verificadas</b>	<b>169</b>	<b>100%</b>

### Porcentaje de Balanza Distrito Nacional y Provincia Santo Domingo Septiembre 2013



**Porcentaje de Verificación de Surtidores Distrito Nacional  
y Provincia Santo Domingo  
nov-13**

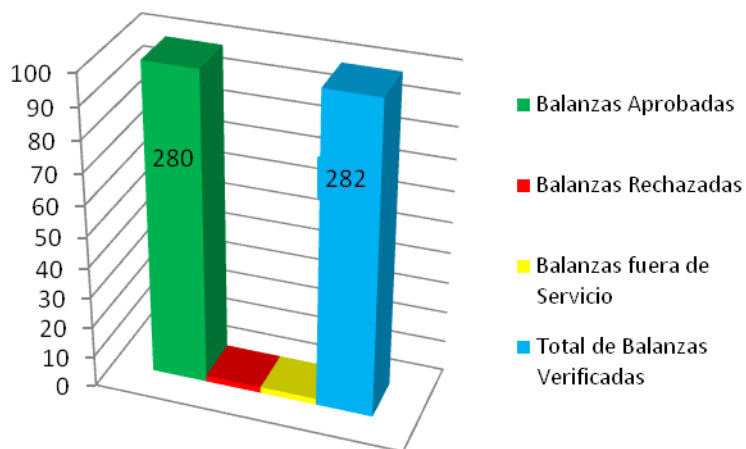
Verificación Surtidores	Cantidad	%
Cantidad de Visitas	23	
Surtidores Aprobados	531	99%
Surtidores Rechazados	2	0%
Surtidores F/servicio	6	1%
<b>Total de Surtidores Verificados</b>	<b>539</b>	<b>100%</b>



**Porcentaje de Balanza Distrito Nacional y  
Provincia Santo Domingo  
nov-13**

Verificación de Balanzas	Cantidad	%
Balanzas Aprobadas	280	99%
Balanzas Rechazadas	2	1%
Balanzas fuera de Servicio	2	1%
<b>Total de Balanzas Verificadas</b>	<b>282</b>	<b>101%</b>

**Porcentaje de Balanza Distrito  
Nacional y Provincia Santo  
Domingo Noviembre 2013**



## VERIFICACIÓN DE METROS DE GLP Y BALANZAS

Noviembre 2013.

Verificación Metros	Cantidad	%
Cantidad de Visitas	122	
Metros Aprobados	336	100%
Metros Rechazados	1	0%
Metros F/servicio	0	0%
<b>Total de Metros Verificados</b>	<b>337</b>	<b>100%</b>

